




















Dati tecnici / Datos técnicos

	G6-740 3PH	G6-740 PTH
 Larghezza di lavoro Ancho de trabajo	745 cm 24 ft	745 cm 24 ft
 Larghezza di trasporto Ancho transporte	300 cm 9.8 ft	300 cm 9.8 ft
 Altezza di trasporto Altura de transporte	345 cm 11.3 ft	370 cm 12.1 ft
 Lunghezza di trasporto Longitud de transporte	210 cm 6.9 ft	270 cm 8.9 ft
 Chiusura rotori est. per il trasporto Cierre de rotores externos para el transporte	Idraulica <i>Hidráulica</i>	Idraulica <i>Hidráulica</i>
 N° di rotori N° de rotores	6	6
 N° di bracci portadenti per rotore N° de brazos de púas por rotore	6	6
 Attacco Enganche	3 punti <i>3 puntos</i>	Trainato <i>Arrastrado</i>
 Terzo punto Tercer punto	Snodato <i>Articulado</i>	-
 Pneumatici del rotore Neumáticos del rotor	6x 16x6.50-8	8x 16x6.50-8
 Ruote del carrello Ruedas del carro	-	-
 Peso Peso	870 kg <i>1917 lbs</i>	790 kg <i>1740 lbs</i>
 Potenza min. richiesta Potencia mínima requerida	50/60 HP	50/60 HP
 Connessioni idrauliche richieste Conexiones hidráulicas requeridas	1 SE	1 SE + 1 DE
 Sollevamento idraulico dei rotori a bordo campo Elevación hidráulica de los rotores en las cabeceras del campo	-	-
 Deflettori per ruote rotori Deflectores ruedas rotores	•	•
 Kit segnalazione stradale Kit señalización vial	•	•
 Regolazione angolo di lavoro Ajuste ángulo de trabajo	-	Idraulica <i>Hidráulica</i>
 Cardano Cardán	•	•

OPTIONAL / OPCIONES	G6-740 3PH	G6-740 PTH
Fermo di sicurezza per dente Cierre de seguridad diente	☐	☐
Ruotino tastatore Rueda de control frontal	☐	-
Bandella protezione spargimento a fine campo Protección esparcimiento en las cabeceras del campo	☐	☐
Kit luci Kit de luces	☐	-