









	BT 165M	BT 185M
 <b>Larghezza di lavoro</b> Ancho de trabajo	165 cm 5.5 ft	185 cm 6.1 ft
 <b>N° di tamburi</b> N° de tambores	2.	2
 <b>N° di coltelli</b> N° de cuchillas	6	6
 <b>Giri PTO (rpm)</b> Revoluciones TDF (rpm)	540 rpm	540 rpm
 <b>Potenza min. richiesta</b> Potencia mínima requerida	50 HP	75 HP
 <b>Peso</b> Peso	360 kg 795 lbs	405 kg 895 lbs
 <b>Set lamini</b> Set cuchillas de repuesto	•	•
 <b>Cambio rapido coltelli</b> Cambio rápido de las cuchillas	•	•
 <b>Cardano</b> Cardán	•	•

OPTIONAL / OPCIONES	BT 165M	BT 185M
<b>Sollevamento idraulico*</b> Elevación hidráulica*	☐	☐

• Standard / Estándar ☐ Optional / Opcional - Non disponibile / No disponible

\*Peso / Peso: 31 kg